

ورود به سایت های فیلتر شده برای ارسال به ایران

معرفی نرم افزار Tunnel-HTTP همراه با آموزش استفاده از آن

از طریق برنامه اچ تی تی پی تونل می توانید به همه سایت ها از جمله فیس بوک ، یوتیوب و توئیتر و سایت های خبری دسترسی داشته باشید ، همچنین از طریق این برنامه می توانید به مسنجر های یاهو ، گوگل ، اسکایپ و ... وصل شده و در محیطی امن از آنها استفاده کنید

ابتدا برنامه را از لینک های زیر دانلود کرده و بعد آن را نصب کنید

لینک دانلود شماره یک

<http://rapidshare.de/files/48640708/HTTPTunnelInstallerv444000.exe.html>

لینک دانلود شماره دو

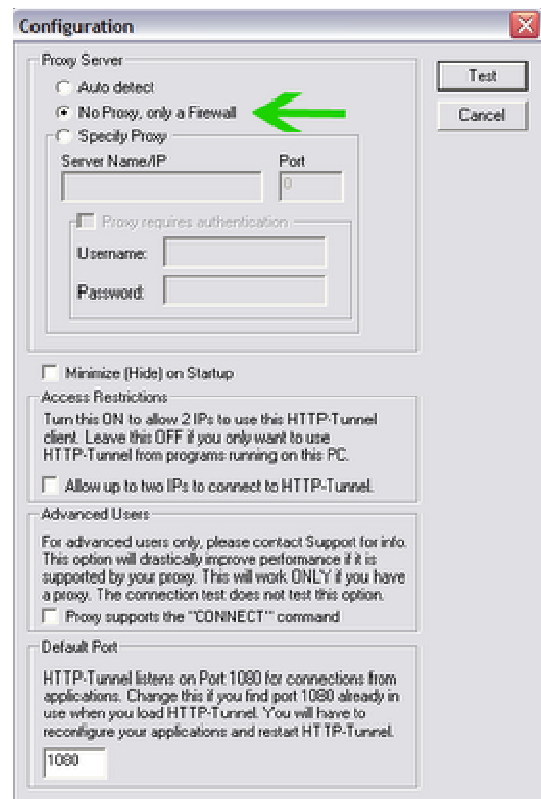
<http://www.2shared.com/file/8971763/ff887b44/HTTPTunnelInstallerv444000.html>

لینک دانلود شماره سه (لینک مستقیم)

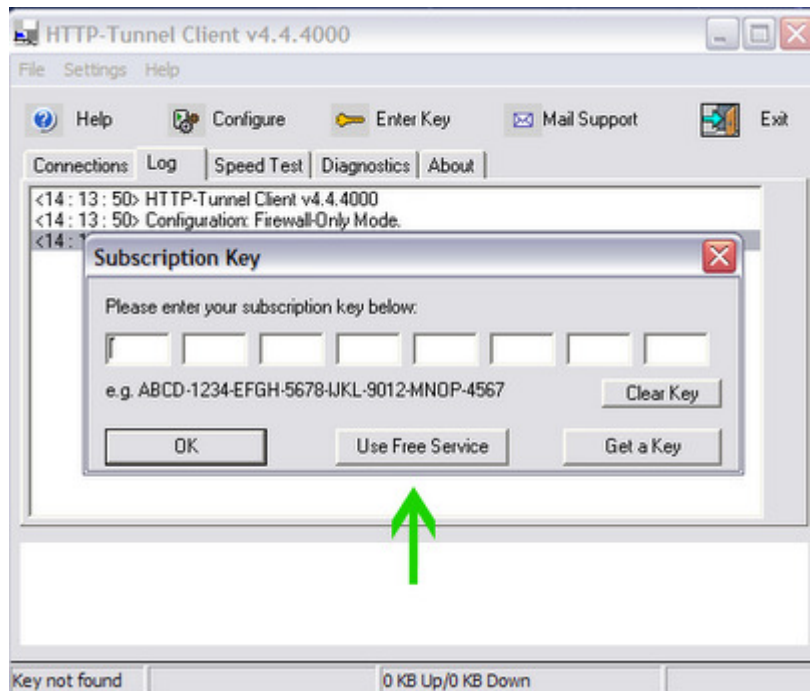
<http://eshterak1.fileave.com/HTTPTunnelInstallerv444000.exe>

<http://www.fileave.com/>

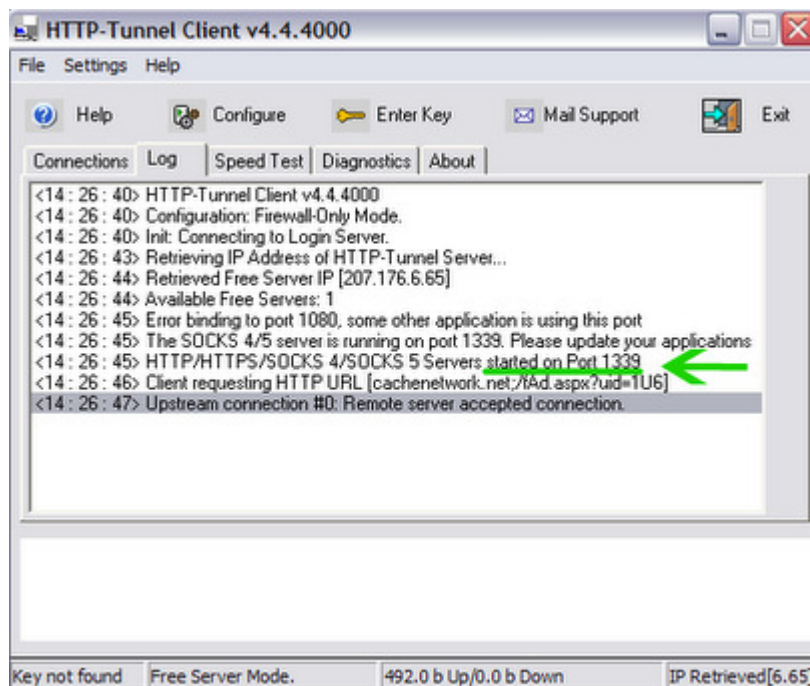
بعد از نصب و اجرای نرم افزار گزینه No Proxy, Only a Firwall از برگه Configure را تیک بزنید



در مرحله بعد Use Free Service را انتخاب کنید .



و در آخرین مرحله و بعد از نصب شدن پورتهی که با آن نصب شده اید را به شما نشان خواهد داد مثل تصویر زیر که 1339 هست

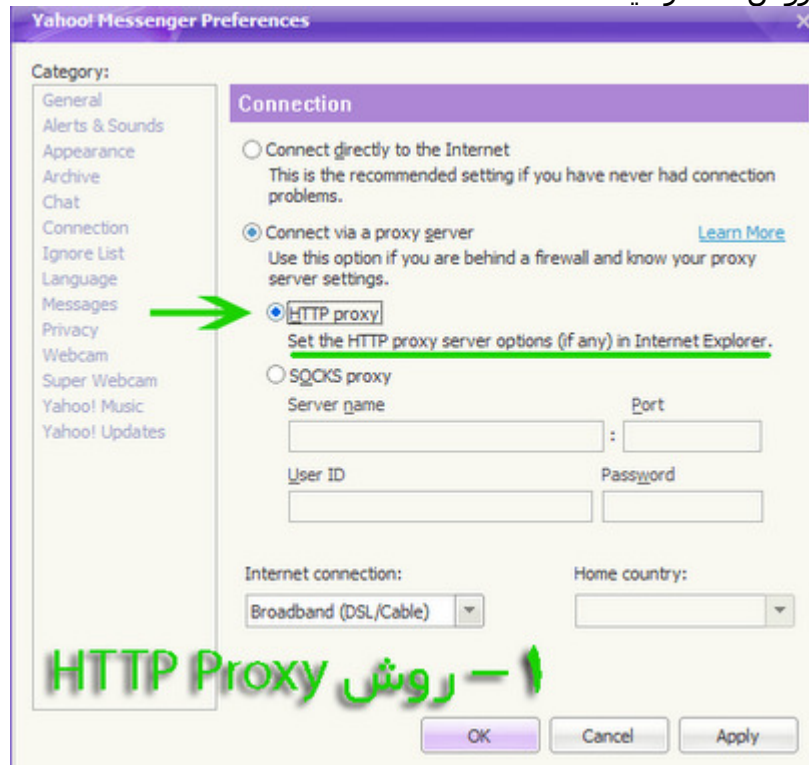


حال شما برای دسترسی به اینترنت بدون فیلتر آی پی و پورتهی که به شما گفته می شود را در مرورگر خود ست کنید توجه داشته باشید که پورت زیر حالت عمومی هست هر پورتهی که برنامه نشان می دهد را ست کنید

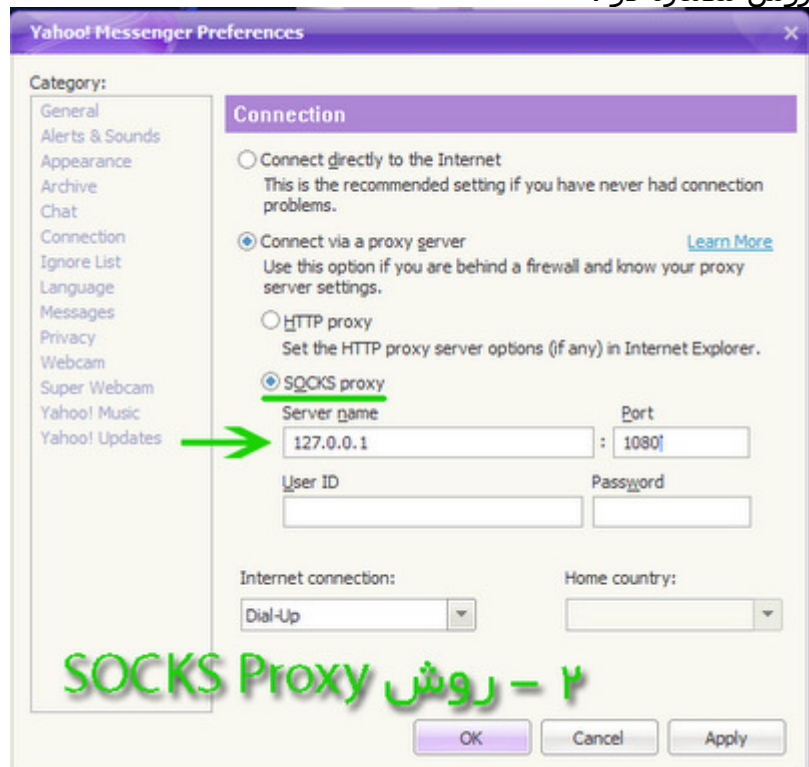
127.0.0.1 :IP
troP rehtO & 1339 & 1080 :Prot

برای استفاده از یاهو مسنجر می توانید به دو روش زیر عمل کنید یا از اچ تی تی پی پروکسی استفاده کنید یا از ساکر پروکسی که به صورت شماره 1 و 2 مشخص شده اند .

روش شماره یک :



روش شماره دو :



همچنین برای استفاده از این نرم افزار در مسنجرهای و برنامه های مختلف می توانید از بخش راهنمای سایت سازنده استفاده کنید
asp.user_guides/support/html/com.tunnel-http.www://:http

منبع : 1503=php?p.showthread/forum/com.iranproxygroup.cac//:http